



УПРАВЛЕНИЕ ФЕДЕРАЛЬНОЙ СЛУЖБЫ
ГОСУДАРСТВЕННОЙ СТАТИСТИКИ
ПО СВЕРДЛОВСКОЙ ОБЛАСТИ И КУРГАНСКОЙ ОБЛАСТИ

Денежные доходы и оплата труда работников организаций Курганской области



III квартал 2023 года



УПРАВЛЕНИЕ ФЕДЕРАЛЬНОЙ СЛУЖБЫ
ГОСУДАРСТВЕННОЙ СТАТИСТИКИ
ПО СВЕРДЛОВСКОЙ ОБЛАСТИ
И КУРГАНСКОЙ ОБЛАСТИ

Денежные доходы и оплата труда работников организаций

Курганской области

III квартал 2023 года

- 01 ДЕНЕЖНЫЕ ДОХОДЫ И РАСХОДЫ НАСЕЛЕНИЯ
- 02 СРЕДНЕМЕСЯЧНАЯ ЗАРАБОТНАЯ ПЛАТА РАБОТНИКОВ ОРГАНИЗАЦИЙ
- 03 РЕАЛЬНАЯ ЗАРАБОТНАЯ ПЛАТА РАБОТНИКОВ ОРГАНИЗАЦИЙ
- 04 СРЕДНЕМЕСЯЧНАЯ ЗАРАБОТНАЯ ПЛАТА РАБОТНИКОВ ОРГАНИЗАЦИЙ ПО МУНИЦИПАЛЬНЫМ ОБРАЗОВАНИЯМ
- 05 ПРОСРОЧЕННАЯ ЗАДОЛЖЕННОСТЬ ПО ЗАРАБОТНОЙ ПЛАТЕ

*Квартальные данные оперативной статистики





СРЕДНЕДУШЕВЫЕ ДЕНЕЖНЫЕ ДОХОДЫ НАСЕЛЕНИЯ

III КВАРТАЛ 2023 ГОДА

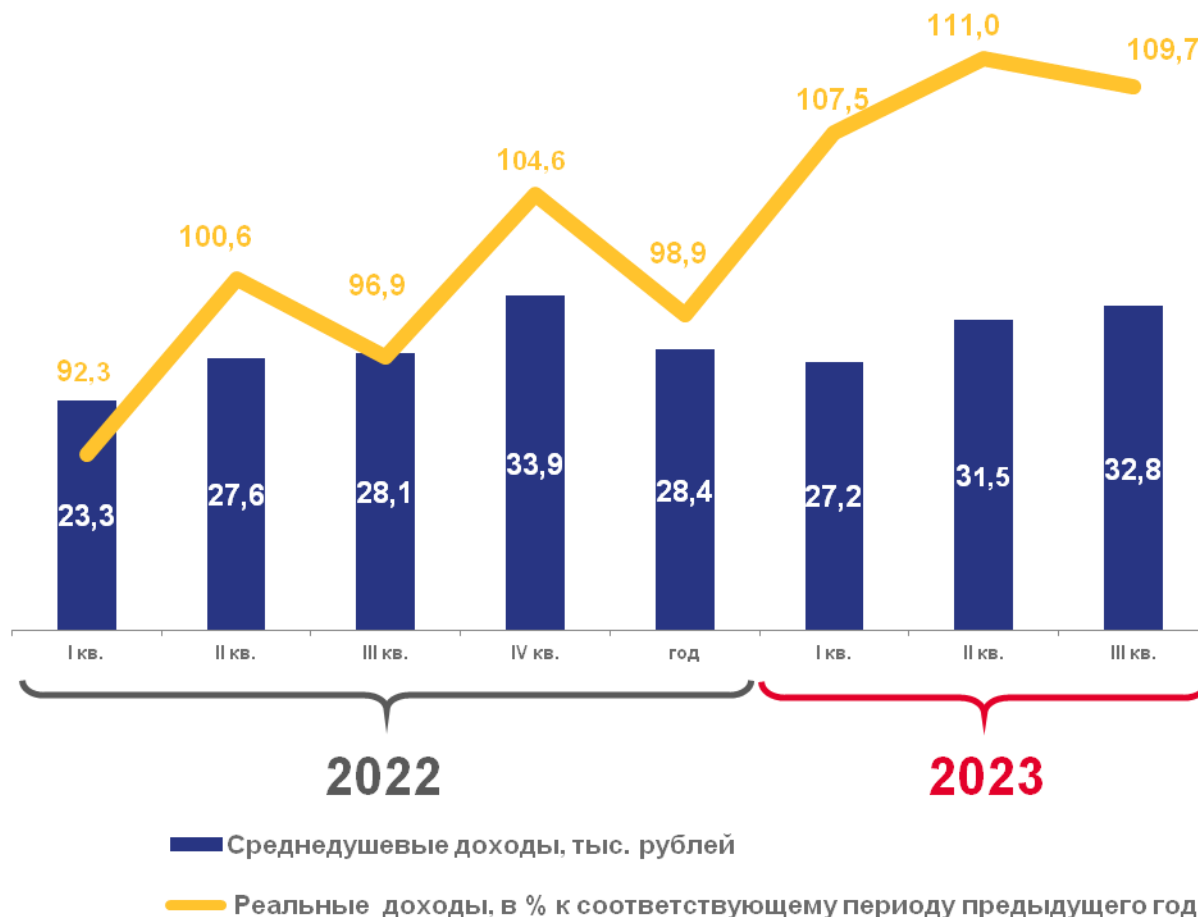
32 804 рублей

116,6% к соответствующему периоду предыдущего года

III КВАРТАЛ 2022 ГОДА

28 128 рублей

117,7% к соответствующему периоду предыдущего года

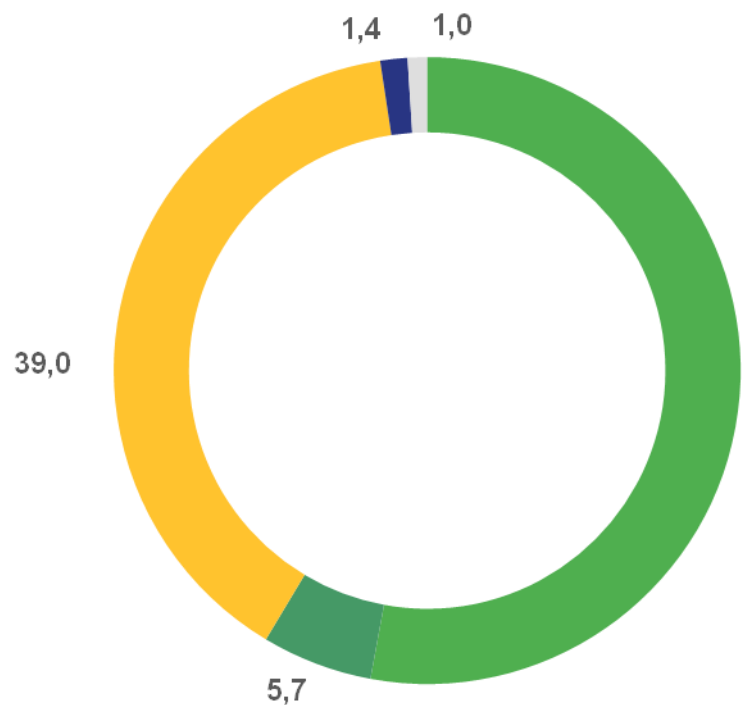




СТРУКТУРА КОМПОНЕНТОВ ДЕНЕЖНЫХ ДОХОДОВ НАСЕЛЕНИЯ

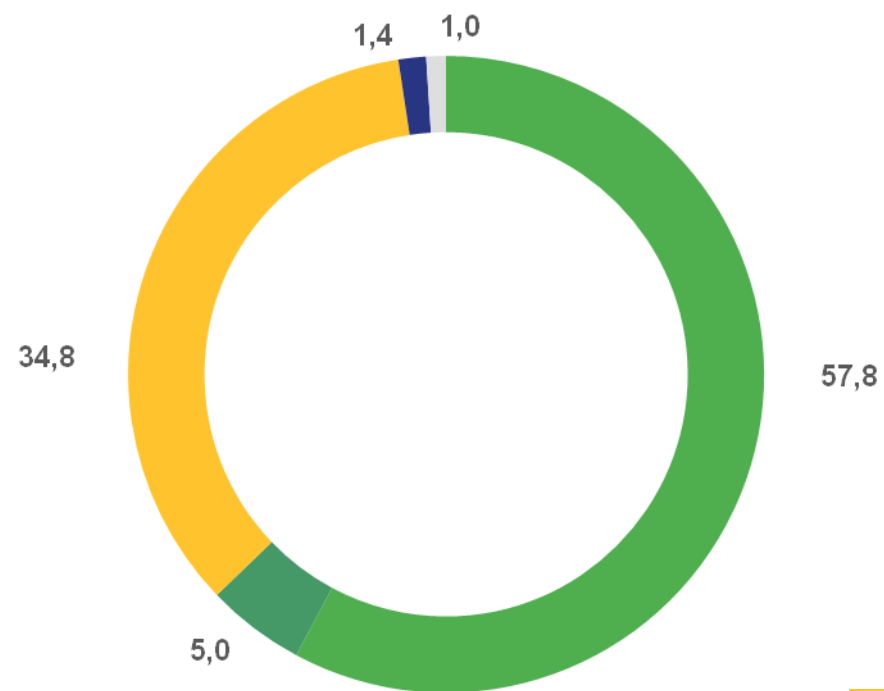
III КВАРТАЛ, В ПРОЦЕНТАХ

2022



- Оплата труда наёмных работников
- Доходы от предпринимательской деятельности
- Социальные выплаты
- Доходы от собственности
- Прочие денежные поступления

2023





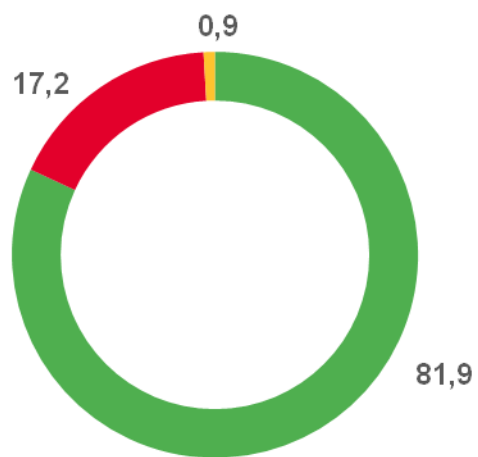
СТРУКТУРА КОМПОНЕНТОВ ДЕНЕЖНЫХ РАСХОДОВ НАСЕЛЕНИЯ

III КВАРТАЛ, В ПРОЦЕНТАХ

2022



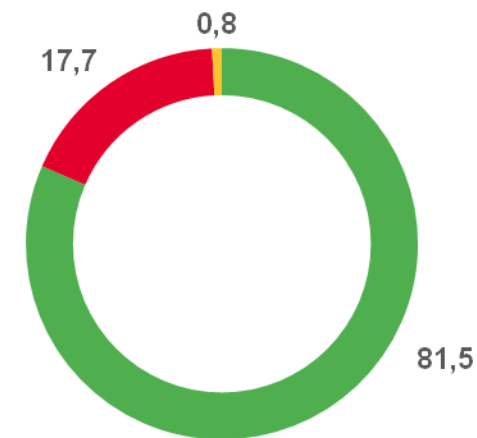
- Потребительские расходы
- Обязательные платежи и разнообразные взносы и прочие расходы
- Сбережения



Из потребительских расходов населения:

- Покупка товаров
- Оплата услуг
- Объем платежей за товары (работы, услуги) зарубежным поставщикам за безналичный и наличный расчет

2023





СРЕДНЕМЕСЯЧНАЯ ЗАРАБОТНАЯ ПЛАТА РАБОТНИКОВ ОРГАНИЗАЦИЙ

III КВАРТАЛ 2023 ГОДА

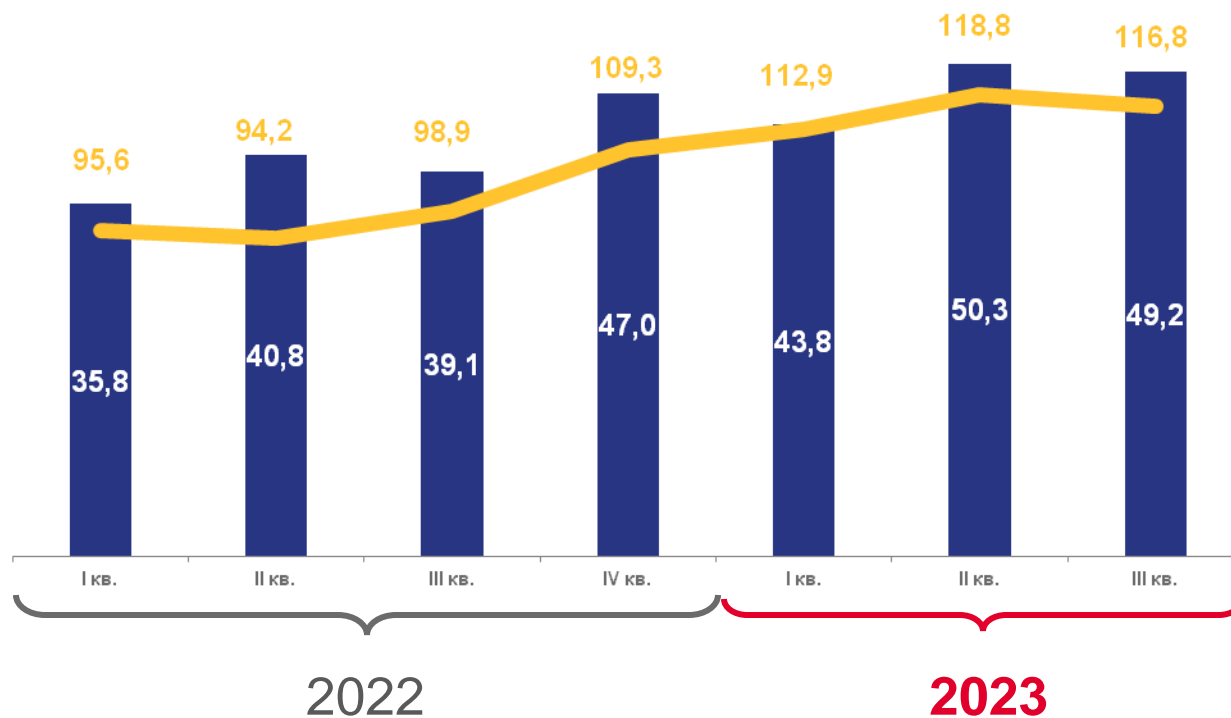
49 189 рублей

122,4% к соответствующему периоду предыдущего года

III КВАРТАЛ 2022 ГОДА

39 082 рублей

113,3% к соответствующему периоду предыдущего года



Номинальная заработная плата, тыс. рублей



Индекс реальной заработной платы к соответствующему периоду предыдущего года, %



СРЕДНЕМЕСЯЧНАЯ ЗАРАБОТНАЯ ПЛАТА РАБОТНИКОВ ОРГАНИЗАЦИЙ

СЕНТЯБРЬ 2023 ГОДА

50 372 рублей

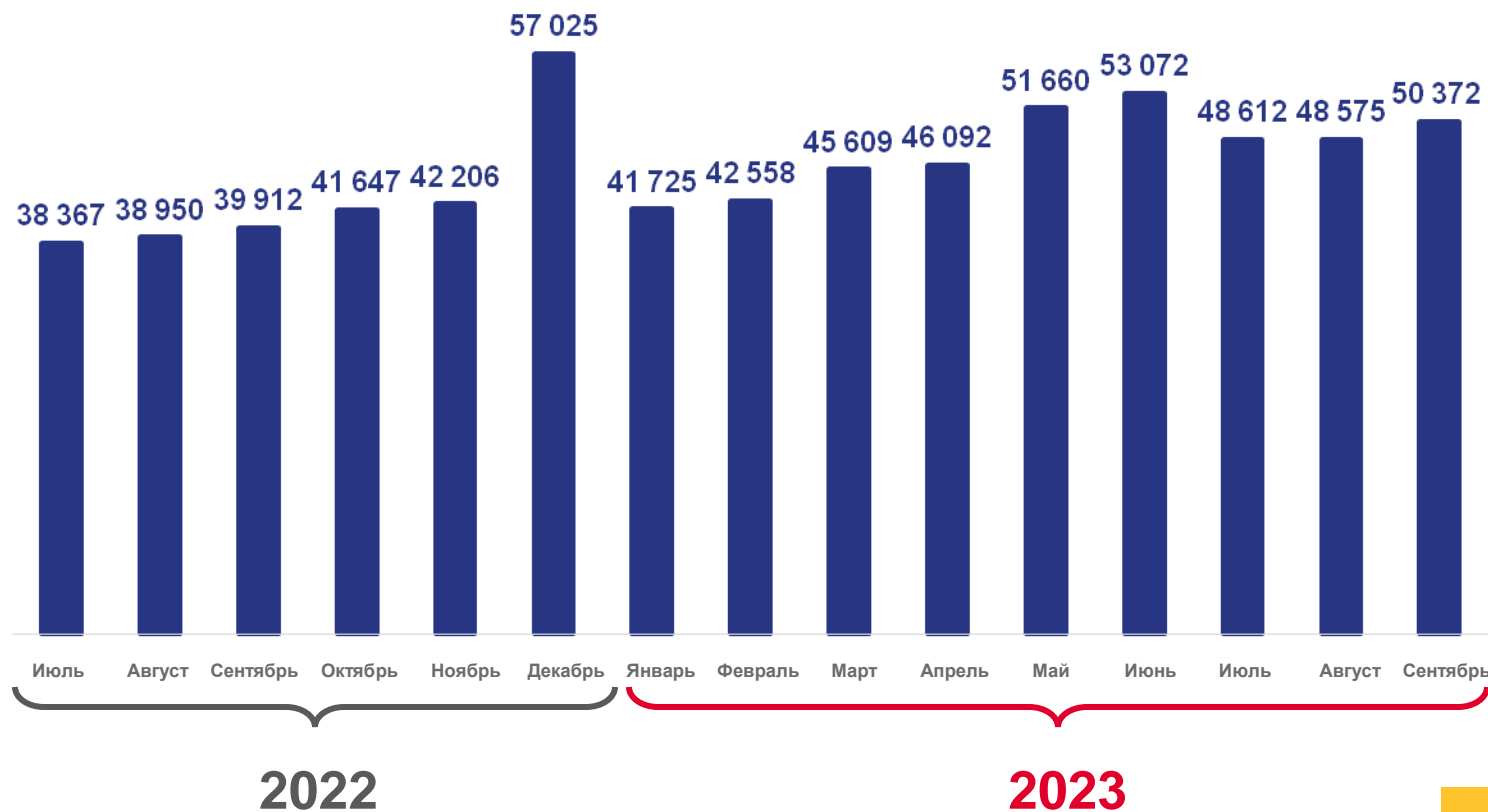
103,7% к предыдущему месяцу

123,0% к соответствующему месяцу
предыдущего года

ЯНВАРЬ-СЕНТЯБРЬ 2023 ГОДА

47 774 рублей

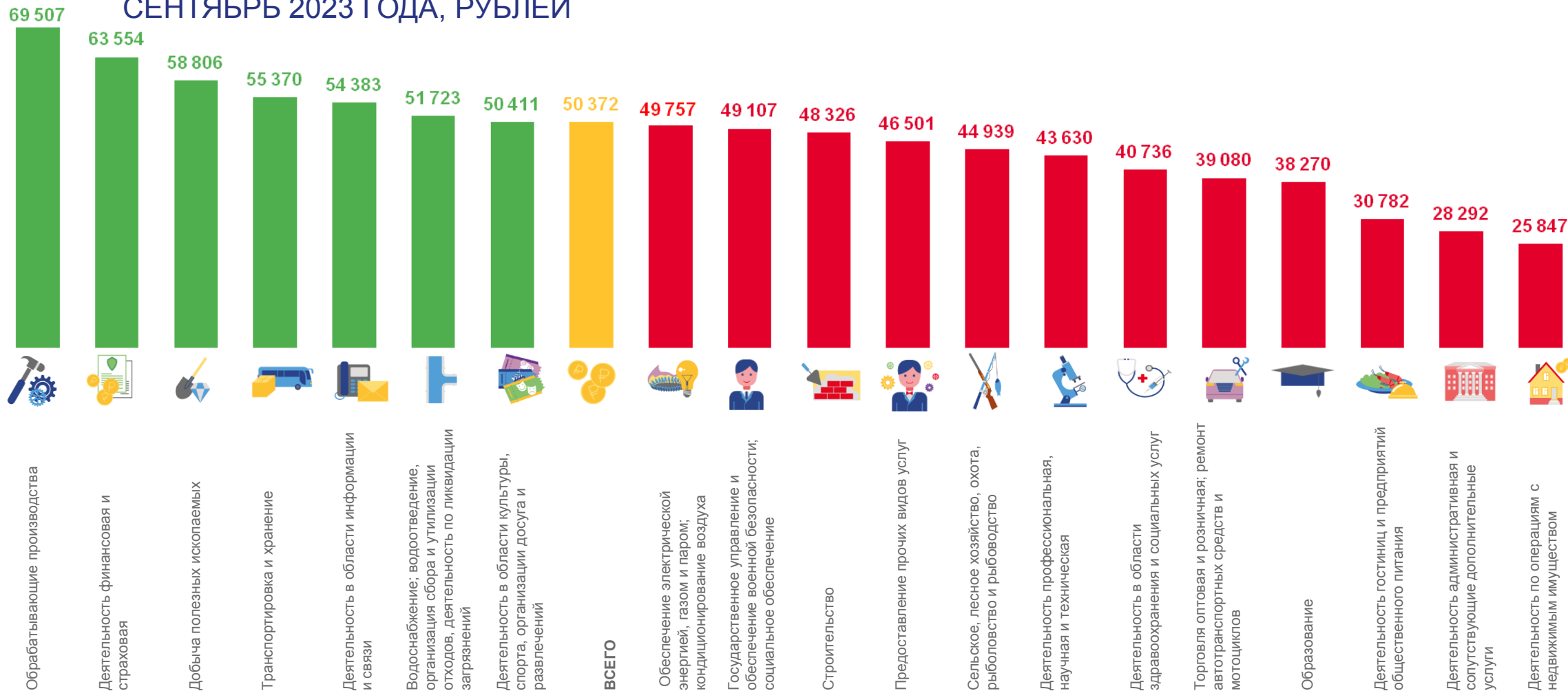
121,5% к соответствующему
периоду предыдущего года





СРЕДНЕМЕСЯЧНАЯ ЗАРАБОТНАЯ ПЛАТА РАБОТНИКОВ ОРГАНИЗАЦИЙ ПО ВИДАМ ЭКОНОМИЧЕСКОЙ ДЕЯТЕЛЬНОСТИ

СЕНТЯБРЬ 2023 ГОДА, РУБЛЕЙ



СРЕДНЕМЕСЯЧНАЯ ЗАРАБОТНАЯ ПЛАТА РАБОТНИКОВ ОРГАНИЗАЦИЙ

БЕЗ СУБЪЕКТОВ МАЛОГО ПРЕДПРИНИМАТЕЛЬСТВА И ОРГАНИЗАЦИЙ, СРЕДНЯЯ ЧИСЛЕННОСТЬ РАБОТНИКОВ КОТОРЫХ НЕ ПРЕВЫШАЕТ 15 ЧЕЛОВЕК

СЕНТЯБРЬ 2023 ГОДА

53 110 рублей

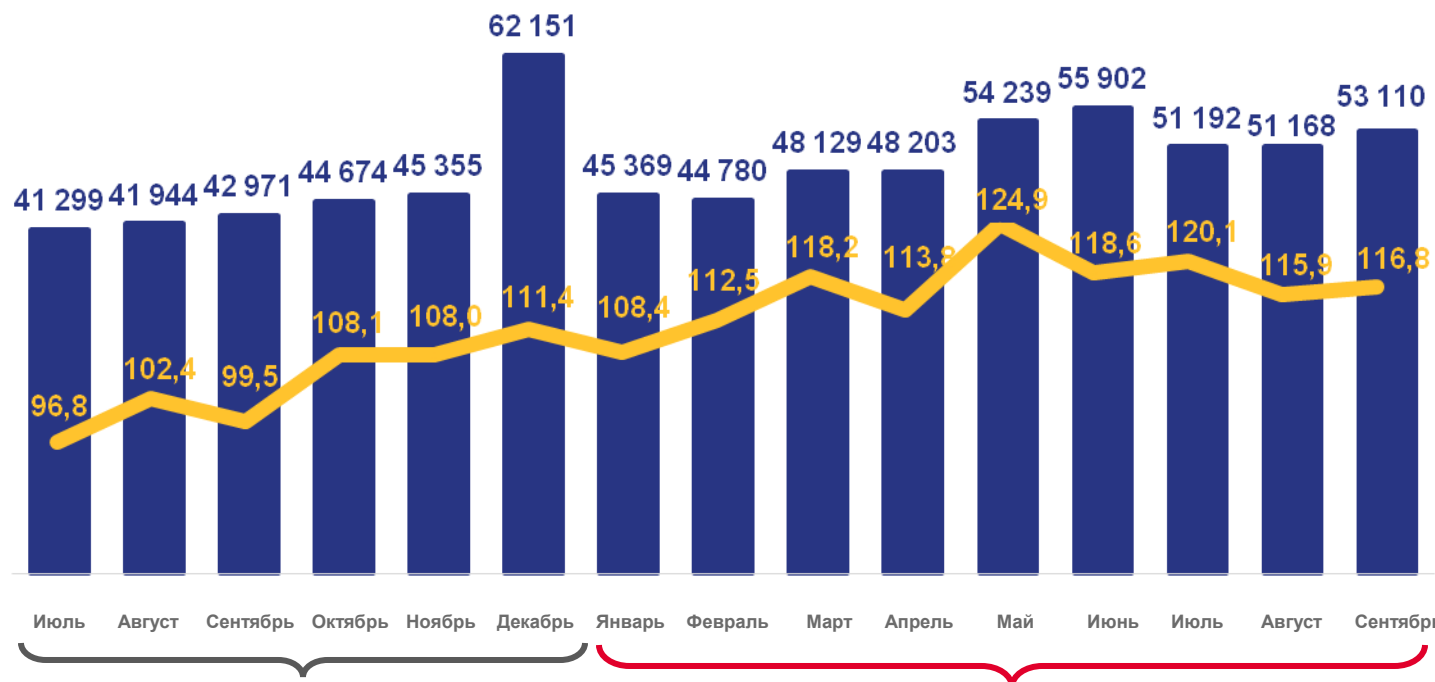
103,8% к предыдущему месяцу

123,8% к соответствующему месяцу предыдущего года

ЯНВАРЬ-СЕНТЯБРЬ 2023 ГОДА

50 212 рублей

121,8% к соответствующему периоду предыдущего года



2022

2023



Номинальная заработная плата, рублей



Индекс реальной заработной платы к соответствующему месяцу предыдущего года, %



РЕАЛЬНАЯ ЗАРАБОТНАЯ ПЛАТА РАБОТНИКОВ ОРГАНИЗАЦИЙ

В ПРОЦЕНТАХ

СЕНТЯБРЬ 2023 ГОДА

102,8 к предыдущему месяцу

116,0 к соответствующему месяцу предыдущего года

ЯНВАРЬ-СЕНТЯБРЬ 2023 ГОДА

116,3 к соответствующему периоду предыдущего года

к соответствующему месяцу предыдущего года





СРЕДНЕМЕСЯЧНАЯ ЗАРАБОТНАЯ ПЛАТА РАБОТНИКОВ ОРГАНИЗАЦИЙ ПО МУНИЦИПАЛЬНЫМ ОБРАЗОВАНИЯМ*

БЕЗ СУБЪЕКТОВ МАЛОГО ПРЕДПРИНИМАТЕЛЬСТВА И ОРГАНИЗАЦИЙ, СРЕДНЯЯ ЧИСЛЕННОСТЬ РАБОТНИКОВ КОТОРЫХ НЕ ПРЕВЫШАЕТ 15 ЧЕЛОВЕК

СЕНТЯБРЬ 2023 ГОДА

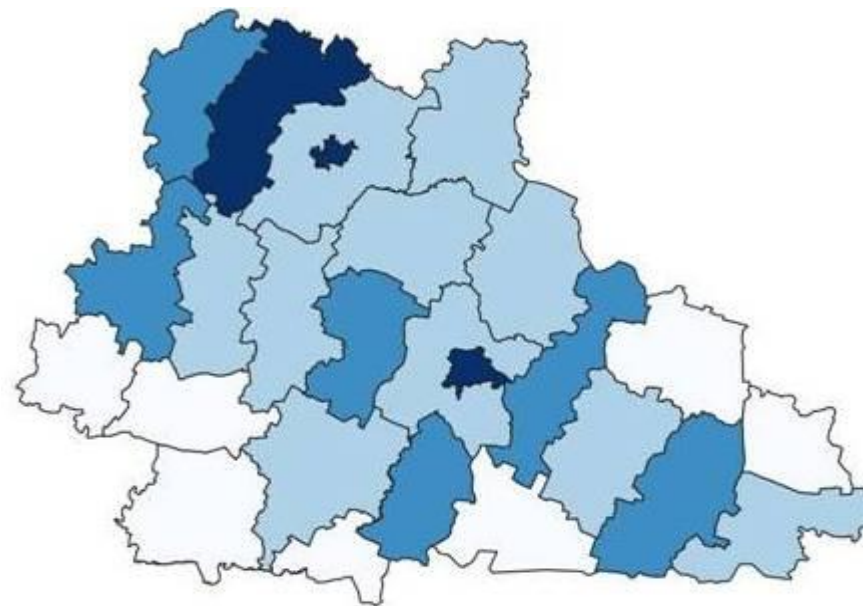
53 110 рублей

Муниципальные образования* с наибольшими и наименьшими значениями



2 муниципальных образования*
значение показателя **больше**,
чем по области

24 муниципальных образования*
значение показателя **меньше**,
чем по области



○ от 33400-36200 ● от 36200-41300 ● от 41300-47800 ● от 47800-60800

* Городские, муниципальные округа и муниципальные районы.

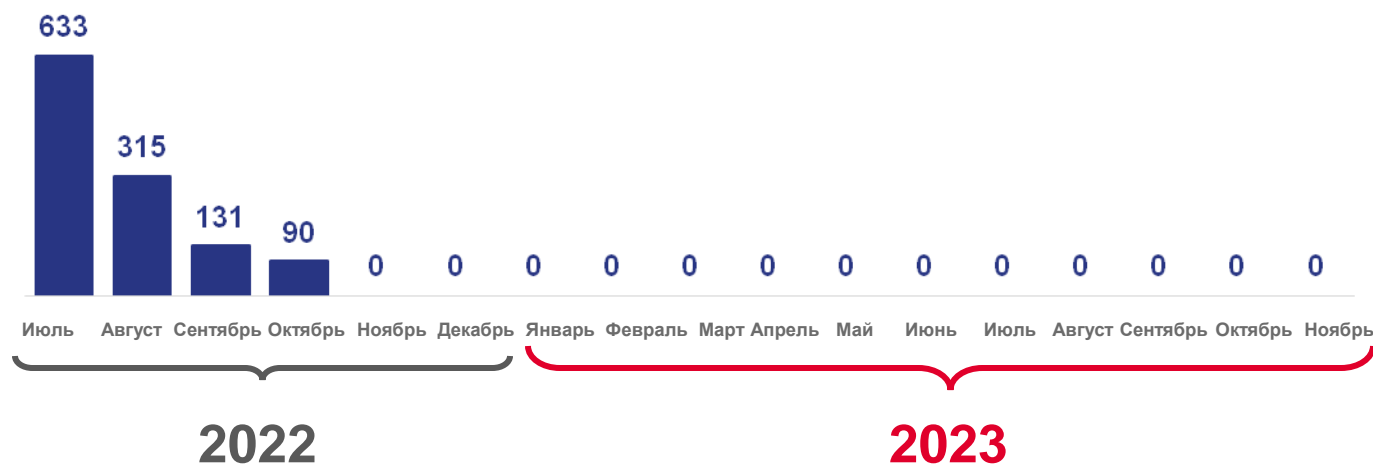


ПРОСРОЧЕННАЯ ЗАДОЛЖЕННОСТЬ ПО ЗАРАБОТНОЙ ПЛАТЕ*

НА 1 НОЯБРЯ 2023 ГОДА

ПРОСРОЧЕННАЯ ЗАДОЛЖЕННОСТЬ ПО ЗАРАБОТНОЙ ПЛАТЕ ОТСУТСТВОВАЛА

на начало месяца, тысяч рублей



Численность работников, перед которыми имелась просроченная задолженность

на начало месяца, человек



* По кругу наблюдаемых видов экономической деятельности (без субъектов малого предпринимательства).

